

1. BEZEICHNUNG DES ARZNEIMITTELS

Mimpara® 1 mg Granulat zur Entnahme aus Kapseln
 Mimpara® 2,5 mg Granulat zur Entnahme aus Kapseln
 Mimpara® 5 mg Granulat zur Entnahme aus Kapseln

2. QUALITATIVE UND QUANTITATIVE ZUSAMMENSETZUNG

Mimpara 1 mg Granulat zur Entnahme aus Kapseln
 Jede Kapsel enthält 1 mg Cinacalcet (als Hydrochlorid).

Mimpara 2,5 mg Granulat zur Entnahme aus Kapseln
 Jede Kapsel enthält 2,5 mg Cinacalcet (als Hydrochlorid).

Mimpara 5 mg Granulat zur Entnahme aus Kapseln
 Jede Kapsel enthält 5 mg Cinacalcet (als Hydrochlorid).

Vollständige Auflistung der sonstigen Bestandteile, siehe Abschnitt 6.1.

3. DARREICHUNGSFORM

Weißes bis cremeweißes Granulat zur Entnahme aus Kapseln.

Mimpara 1 mg Granulat zur Entnahme aus Kapseln

Die Kapsel besteht aus einem dunkelgrünen Oberteil, das mit „AMG“ gekennzeichnet ist, und einem weißen, opaken Unterteil, das mit „1 mg“ gekennzeichnet ist.

Mimpara 2,5 mg Granulat zur Entnahme aus Kapseln

Die Kapsel besteht aus einem kräftig-gelben Oberteil, das mit „AMG“ gekennzeichnet ist, und einem weißen, opaken Unterteil, das mit „2,5 mg“ gekennzeichnet ist.

Mimpara 5 mg Granulat zur Entnahme aus Kapseln

Die Kapsel besteht aus einem blauen Oberteil, das mit „AMG“ gekennzeichnet ist, und einem weißen, opaken Unterteil, das mit „5 mg“ gekennzeichnet ist.

4. KLINISCHE ANGABEN

4.1 Anwendungsgebiete

Sekundärer Hyperparathyreoidismus

Erwachsene

Behandlung des sekundären Hyperparathyreoidismus (HPT) bei erwachsenen dialysepflichtigen Patienten mit terminaler Niereninsuffizienz.

Kinder und Jugendliche

Behandlung des sekundären Hyperparathyreoidismus (HPT) bei dialysepflichtigen Kindern mit terminaler Niereninsuffizienz im Alter von 3 Jahren und älter, deren sekundärer HPT mit einer Standardtherapie nicht ausreichend kontrolliert werden kann (siehe Abschnitt 4.4).

Mimpara kann als Teil eines therapeutischen Regimes angewendet werden, das je nach Bedarf Phosphatbinder und/oder Vitamin D umfassen kann (siehe Abschnitt 5.1).

| Korrigierte Serumcalciumwerte oder klinische Symptome einer Hypokalzämie | Empfehlungen |
|--|---|
| < 8,4 mg/dl (2,1 mmol/l) und > 7,5 mg/dl (1,9 mmol/l) oder bei Auftreten klinischer Symptome einer Hypokalzämie | Calciumhaltige Phosphatbinder, Vitamin D und/oder Anpassung der Calciumkonzentration im Dialysat können nach klinischem Ermessen zur Erhöhung des Serumcalciums angewendet werden. |
| < 8,4 mg/dl (2,1 mmol/l) und > 7,5 mg/dl (1,9 mmol/l) oder bei anhaltenden Symptomen einer Hypokalzämie trotz Versuchen, das Serumcalcium zu erhöhen | Mimpara-Dosis verringern oder aussetzen. |
| ≤ 7,5 mg/dl (1,9 mmol/l) oder bei anhaltenden Symptomen einer Hypokalzämie und wenn Vitamin D nicht erhöht werden kann. | Anwendung von Mimpara aussetzen, bis die Serumcalciumwerte 8,0 mg/dl (2,0 mmol/l) erreichen und/oder Symptome einer Hypokalzämie abgeklungen sind. Die Behandlung sollte mit der nächstniedrigen Dosis von Mimpara wiederaufgenommen werden. |

Nebenschilddrüsenkarzinom und primärer Hyperparathyreoidismus bei Erwachsenen

Verminderung von Hyperkalzämie bei erwachsenen Patienten mit:

- Nebenschilddrüsenkarzinom.
- primärem HPT, bei denen eine Parathyreoidektomie aufgrund der Serumcalciumspiegel (wie in den relevanten Behandlungsrichtlinien definiert) angezeigt wäre, jedoch klinisch nicht angebracht oder kontraindiziert ist.

4.2 Dosierung und Art der Anwendung

Dosierung

Sekundärer Hyperparathyreoidismus

Erwachsene und ältere Patienten (> 65 Jahre)

Die empfohlene Anfangsdosis für Erwachsene ist 30 mg einmal täglich. Um einen Zielwert des Parathormons (PTH) bei Dialysepatienten zwischen 150–300 pg/ml (15,9–31,8 pmol/l), gemessen mit dem Intakt-PTH (iPTH)-Assay, zu erreichen, sollte Mimpara alle 2 bis 4 Wochen titriert werden bis zu einer Maximaldosis von 180 mg einmal täglich. Die PTH-Spiegel sollten frühestens 12 Stunden nach der Gabe von Mimpara gemessen werden. Die aktuellen Behandlungsleitlinien sollten beachtet werden.

Ein bis vier Wochen nach Therapiebeginn oder nach Dosisanpassung von Mimpara muss der PTH-Spiegel gemessen werden. Während der Erhaltungsphase muss das PTH ungefähr alle ein bis drei Monate kontrolliert werden. Zur Messung der PTH-Spiegel kann entweder das Intakt-PTH (iPTH) oder das Bio-Intakt-PTH (biPTH) verwendet werden. Die Behandlung mit Mimpara verändert das Verhältnis zwischen iPTH und biPTH nicht.

Dosisanpassungen basierend auf den Serumcalciumspiegeln

Korrigiertes Serumcalcium sollte vor Anwendung der ersten Dosis von Mimpara bestimmt und überwacht werden und es sollte an oder über der unteren Grenze des Normbereiches liegen (siehe Abschnitt 4.4). Abhängig von den durch Ihr örtliches Labor angewendeten Methoden kann der Normbereich des Calciumspiegels variieren. Während der Dositration sollten die Serumcalciumspiegel häufig kontrolliert werden.

Nach Beginn der Therapie oder nach Dosisanpassung von Mimpara muss die Kontrolle innerhalb 1 Woche erfolgen. Sobald die Erhaltungsdosis eingestellt wurde, müssen die Serumcalciumspiegel ungefähr monatlich gemessen werden. Für den Fall, dass die korrigierten Serumcalciumspiegel unter 8,4 mg/dl (2,1 mmol/l) fallen und/oder Symptome einer Hypokalzämie auftreten, wird das folgende Vorgehen empfohlen:

Siehe obenstehende Tabelle

Kinder und Jugendliche

Korrigiertes Serumcalcium sollte vor Anwendung der ersten Dosis von Mimpara im oberen Bereich des altersspezifischen Referenzintervalls oder darüber liegen und es sollte engmaschig überwacht werden (siehe Abschnitt 4.4). Abhängig von den durch Ihr örtliches Labor angewendeten Methoden sowie dem Alter des Kindes/Patienten variiert der Normbereich des Calciums.

Die empfohlene Anfangsdosis für Kinder im Alter von ≥ 3 Jahren bis < 18 Jahren ist ≤ 0,20 mg/kg einmal täglich basierend auf dem Trockengewicht des Patienten (siehe Tabelle 1).

Die Dosis kann erhöht werden, um einen gewünschten iPTH-Zielbereich zu erreichen. Die Dosis sollte entsprechend den verfügbaren Dosisstufen (siehe Tabelle 1) sequenziell nicht öfter als alle 4 Wochen erhöht werden. Die Dosis kann bis zu einer maximalen Dosis von 2,5 mg/kg/Tag erhöht werden, darf aber eine tägliche Gesamtdosis von 180 mg nicht überschreiten.

Tabelle 1: Tägliche Mimpara-Dosis bei Kindern und Jugendlichen

| Trockengewicht des Patienten (kg) | Anfangsdosis (mg) | Verfügbare sequenzielle Dosisstufen (mg) |
|-----------------------------------|-------------------|--|
| 10 bis < 12,5 | 1 | 1; 2,5; 5; 7,5; 10 und 15 |
| ≥ 12,5 bis < 25 | 2,5 | 2,5; 5; 7,5; 10; 15 und 30 |
| ≥ 25 bis < 36 | 5 | 5; 10; 15; 30 und 60 |
| ≥ 36 bis < 50 | | 5; 10; 15; 30; 60 und 90 |
| ≥ 50 bis < 75 | 10 | 10; 15; 30; 60; 90 und 120 |
| ≥ 75 | 15 | 15; 30; 60; 90; 120 und 180 |

Dosisanpassungen basierend auf den PTH-Spiegeln

PTH-Spiegel sollten frühestens 12 Stunden nach Einnahme von Mimpara bestimmt werden, und iPTH sollte 1 bis 4 Wochen nach Einleitung der Behandlung mit Mimpara oder Dosisanpassung von Mimpara gemessen werden.

Die Dosis sollte entsprechend des iPTH, wie untenstehend aufgeführt, angepasst werden:

- Wenn iPTH < 150 pg/ml (15,9 pmol/l) und \geq 100 pg/ml (10,6 pmol/l) ist, Mimpara-Dosis auf die nächstniedrige Dosis senken.
- Wenn iPTH < 100 pg/ml (10,6 pmol/l), Behandlung mit Mimpara unterbrechen und Mimpara mit der nächstniedrigen Dosis wiederaufnehmen, sobald der iPTH > 150 pg/ml (15,9 pmol/l) ist. Wenn die Behandlung mit Mimpara für mehr als 14 Tage unterbrochen wurde, Wiederaufnahme mit der empfohlenen Anfangsdosis.

Dosisanpassungen basierend auf den Serumcalciumspiegeln

Serumcalcium sollte innerhalb von 1 Woche nach Einleitung der Behandlung mit Mimpara oder Dosisanpassung von Mimpara bestimmt werden.

Sobald die Erhaltungsdosis eingestellt wurde, wird eine wöchentliche Bestimmung des Serumcalciums empfohlen. Serumcalciumspiegel bei Kindern und Jugendlichen sollten innerhalb des Normbereiches gehalten werden. Wenn die Serumcalciumspiegel unter den Normbereich sinken oder Symptome einer Hypokalzämie auftreten, sollten angemessene Schritte zur Dosisanpassung entsprechend obenstehender Tabelle 2 vorgenommen werden.

Die Sicherheit und Wirksamkeit von Mimpara bei Kindern im Alter von unter 3 Jahren in der Behandlung des sekundären Hyperparathyreoidismus ist nicht erwiesen. Es liegen unzureichende Daten vor.

Wechsel von Etelcalcetid zu Mimpara

Der Wechsel von Etelcalcetid zu Mimpara sowie die angemessene Auswaschzeit wurden nicht bei Patienten untersucht. Bei Patienten, welche Etelcalcetid abgesetzt haben, sollte die Behandlung mit Mimpara nicht begonnen werden, bis nicht mindestens drei aufeinanderfolgende Hämodialysebehandlungen durchgeführt wurden, wobei zu diesem Zeitpunkt Serumcalcium bestimmt werden sollte. Vor dem Behandlungsbeginn mit Mimpara ist sicherzustellen, dass die Serumcalciumspiegel im Normbereich liegen (siehe Abschnitte 4.4 und 4.8).

Nebenschilddrüsenkarzinom und primärer Hyperparathyreoidismus

Erwachsene und ältere Patienten (> 65 Jahre)

Die empfohlene Anfangsdosis von Mimpara für Erwachsene ist 30 mg zweimal täglich. Die Dosis von Mimpara sollte alle 2 bis 4 Wochen schrittweise von 30 mg zweimal täglich auf 60 mg zweimal täglich, 90 mg zweimal täglich bis zu 90 mg drei- bis viermal täglich erhöht werden, je nach Bedarf, um die Serumcalciumkonzentration bis zur oberen Grenze des Normbereiches oder da-

Tabelle 2: Dosisanpassung bei Kindern und Jugendlichen im Alter von \geq 3 bis < 18 Jahren

| Korrigierter Serumcalciumwert oder klinische Symptome einer Hypokalzämie | Dosierungsempfehlungen |
|--|--|
| Korrigiertes Serumcalcium ist an oder unter der altersspezifischen unteren Grenze des Normbereichs <u>oder</u> wenn Symptome einer Hypokalzämie auftreten, unabhängig vom Calciumwert. | Behandlung mit Mimpara aussetzen* Anwendung von Calciumergänzung, calciumhaltigen Phosphatbindern und/oder Vitamin D, wie klinisch angezeigt. |
| Korrigiertes Gesamt-Serumcalcium ist über der altersspezifischen unteren Grenze des Normbereichs, <u>und</u> Symptome einer Hypokalzämie sind abgeklungen. | Wiederaufnahme mit der nächstniedrigen Dosis. Wenn die Behandlung mit Mimpara für mehr als 14 Tage unterbrochen wurde, Wiederaufnahme mit der empfohlenen Anfangsdosis. Wenn der Patient vor der Unterbrechung die niedrigste Dosis erhalten hat (1 mg/Tag), Wiederaufnahme mit derselben Dosis (1 mg/Tag). |

*Wenn die Anwendung unterbrochen wurde, sollte das korrigierte Serumcalcium innerhalb von 5 bis 7 Tagen bestimmt werden.

runter zu senken. Die Maximaldosis, die in klinischen Studien angewendet wurde, war 90 mg viermal täglich.

Das Serumcalcium muss innerhalb von 1 Woche nach Einleitung der Therapie mit Mimpara oder nach Dosisanpassung von Mimpara gemessen werden. Wenn die Erhaltungsdosis eingestellt ist, muss der Serumcalciumspiegel alle 2 bis 3 Monate gemessen werden. Nach Titration bis zur maximalen Dosis von Mimpara muss das Serumcalcium in regelmäßigen Abständen kontrolliert werden. Wenn eine klinisch relevante Senkung des Serumcalciums nicht erhalten werden kann, muss ein Abbruch der Therapie mit Mimpara in Erwägung gezogen werden (siehe Abschnitt 5.1).

Kinder und Jugendliche

Die Sicherheit und Wirksamkeit von Mimpara bei Kindern in der Behandlung des Nebenschilddrüsenkarzinoms und des primären Hyperparathyreoidismus ist nicht erwiesen. Es liegen keine Daten vor.

Leberfunktionsstörung

Es ist keine Änderung der Anfangsdosis notwendig. Mimpara muss mit Vorsicht bei Patienten mit mäßiger bis schwerer Leberfunktionsstörung angewendet werden, und die Behandlung sollte während der Dosis-einstellung und der weiteren Behandlung engmaschig überwacht werden (siehe Abschnitte 4.4 und 5.2).

Art der Anwendung

Das Mimpara-Granulat kann oral oder über eine transnasale oder eine PEG-Sonde angewendet werden.

Die Kapseln dürfen **nicht** geschluckt werden. Die Kapsel muss geöffnet und der gesamte Inhalt einer Kapsel soll auf Nahrung oder in Flüssigkeit gestreut und eingenommen werden. Um Dosierungsfehler zu vermeiden, sollten Kapseln verschiedener Stärken (1, 2,5 oder 5 mg) **nicht** vermischt werden, um die gewünschte Dosis zu erreichen.

Es wird empfohlen, Mimpara mit oder kurz nach einer Mahlzeit einzunehmen, da in Studien eine Verbesserung der Bioverfügbarkeit von Cinacalcet bei gleichzeitiger

Nahrungsaufnahme gezeigt wurde (siehe Abschnitt 5.2).

Orale Anwendung

Siehe Abbildungen auf Seite 3

Patienten sollten nach der Einnahme Flüssigkeit zu sich nehmen, um sicherzustellen, dass die gesamte Mischung geschluckt wurde.

Es wird nicht empfohlen, das Granulat mit Wasser zu vermischen, weil es zu einem bitteren Geschmack führen kann.

Das mit weicher Nahrung bzw. mit Flüssigkeit vermischte Granulat sollte sofort eingenommen werden.

Anwendung unter Verwendung von transnasalen oder PEG-Sonden

- Bei Patienten, die transnasale oder PEG-Sonden haben, kann das Granulat mit einer kleinen Menge Wasser (mindestens 5 ml) unter Verwendung einer PVC-Spritze gegeben werden. Die verwendete enterale Sonde muss mit einem angemessenen Volumen gespült werden. Das Granulat ist nicht kompatibel mit Sonden, die aus Polyurethan und Silikon hergestellt sind.

Mimpara ist auch als Tablette verfügbar. Kinder, die Dosen von 30 mg oder mehr benötigen und in der Lage sind, Tabletten zu schlucken, können entsprechende Dosen von Mimpara-Tabletten erhalten.

4.3 Gegenanzeigen

Überempfindlichkeit gegen den Wirkstoff oder einen der in Abschnitt 6.1 genannten sonstigen Bestandteile.

Hypokalzämie (siehe Abschnitte 4.2 und 4.4).


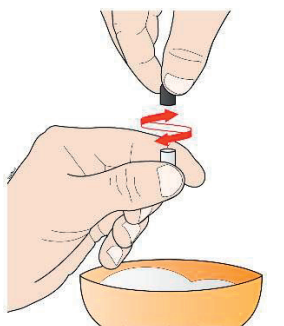
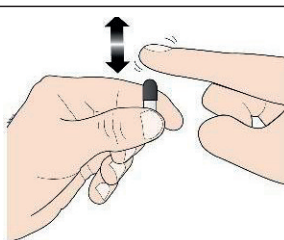
4.4 Besondere Warnhinweise und Vorsichtsmaßnahmen für die Anwendung

Serumcalcium

Im Zusammenhang mit Hypokalzämie wurden lebensbedrohliche Ereignisse und tödliche Folgen bei erwachsenen und pädiatrischen Patienten berichtet, die mit Mimpara behandelt wurden. Als Symptome einer Hypokalzämie können Parästhesien, Myalgien, Muskelkrämpfe, Tetanie und Krampf-

Orale Anwendung

Die Kapseln werden geöffnet, indem man zunächst vorsichtig an der Kapsel klopft, sodass sich der Inhalt im Unterteil der Kapsel absetzt (weißer Teil der Kapsel), und dann das farbige Oberteil leicht zusammendrückt und vom weißen Unterteil der Kapsel abdreht. Es wird empfohlen, dass die Kapsel während des Öffnens senkrecht über der kleinen Menge weicher Nahrung oder Flüssigkeit gehalten wird.



Das gesamte Granulat sollte auf eine kleine Menge weicher Nahrung (z. B. Apfelsmus oder Joghurt) oder auf Flüssigkeit (z. B. Apfelsaft oder renale Flüssignahrung) gestreut und geschluckt werden. Wenn 1–3 Kapseln pro Tag angewendet werden, sollten mindestens 15 ml Nahrung verwendet werden; wenn 4–6 Kapseln pro Tag eingenommen werden, sollten mindestens 30 ml Nahrung verwendet werden.

anfalle auftreten. Eine Abnahme des Serumcalciums kann auch das QT-Intervall verlängern und möglicherweise ventrikuläre Arrhythmien infolge von Hypokalzämie verursachen. Fälle von QT-Verlängerung und ventrikulären Arrhythmien wurden bei Patienten berichtet, die mit Cinacalcet behandelt wurden (siehe Abschnitt 4.8). Vorsicht ist geboten bei Patienten mit sonstigen Risikofaktoren für eine QT-Verlängerung, wie Patienten mit bekanntem kongenitalen Long-QT-Syndrom oder Patienten, die Arzneimittel erhalten, von denen bekannt ist, dass sie eine QT-Verlängerung verursachen.

Da Cinacalcet die Serumcalciumspiegel senkt, müssen Patienten hinsichtlich des Auftretens einer Hypokalzämie sorgfältig kontrolliert werden (siehe Abschnitt 4.2). Serumcalcium muss innerhalb von 1 Woche nach Behandlungsbeginn oder Dosisanpassung von Mimpara gemessen werden.

Erwachsene

Eine Behandlung mit Mimpara sollte bei Patienten mit einem Serumcalciumspiegel (korrigiert um Albumin) unterhalb der Untergrenze des Normbereiches nicht begonnen werden.

Bei Patienten mit einer chronischen Niereninsuffizienz mit begleitender Dialysebehandlung, die mit Mimpara behandelt wurden, hatten etwa 30 % der Patienten mindestens einen Serumcalciumwert unter 7,5 mg/dl (1,9 mmol/l).

Kinder und Jugendliche

Die Behandlung des sekundären HPT mit Mimpara bei ≥ 3 Jahre alten Kindern mit terminaler Niereninsuffizienz, die sich einer

dauerhaften Dialysetherapie unterziehen, sollte nur dann eingeleitet werden, wenn deren sekundärer HPT mit der Standardtherapie nicht angemessen kontrolliert werden kann und das Serumcalcium im oberen Bereich des altersspezifischen Referenzintervalls oder darüber liegt.

Die Serumcalciumwerte sowie die Therapiecompliance des Patienten müssen während der Behandlung mit Cinacalcet engmaschig überwacht werden (siehe Abschnitt 4.2). Keine Einleitung der Behandlung mit Cinacalcet bzw. keine Erhöhung der Dosis, wenn vermutet wird, dass die Einhaltung der verschriebenen Therapie nicht gewährleistet ist.

Vor Einleitung der Behandlung und während der Behandlung mit Cinacalcet sind Risiken und Nutzen der Behandlung und die Fähigkeit des Patienten, den Empfehlungen zur Überwachung des Risikos einer Hypokalzämie und zum Umgang damit zu folgen, zu überprüfen.

Kinder und Jugendliche und/oder ihre Betreuungspersonen sind über die Symptome einer Hypokalzämie und über die Wichtigkeit, sich an die Anweisungen zur Überwachung des Serumcalciums sowie zu Dosierung und Art der Anwendung zu halten, zu informieren.

Patienten mit nicht-dialysepflichtiger chronischer Niereninsuffizienz

Bei Patienten mit nicht-dialysepflichtiger chronischer Niereninsuffizienz ist Cinacalcet nicht indiziert. Klinische Studien haben gezeigt, dass bei nicht-dialysepflichtigen erwachsenen Patienten, die mit Cinacalcet behandelt wurden, im Vergleich zu dialyse-

pflichtigen Patienten mit einer chronischen Niereninsuffizienz, die mit Cinacalcet behandelt wurden, ein erhöhtes Risiko für Hypokalzämie (Serumcalciumspiegel < 8,4 mg/dl [2,1 mmol/l]) besteht. Dies kann auf niedrigere Ausgangswerte der Calciumspiegel und/oder auf eine Nieren-Restfunktion zurückzuführen sein.

Krampfanfälle

Bei Patienten, die mit Mimpara behandelt wurden, wurden Fälle von Krampfanfällen berichtet (siehe Abschnitt 4.8). Die Schwelle für das Auslösen von Krampfanfällen ist durch signifikante Reduktionen der Serumcalciumspiegel gesenkt. Daher sollten die Serumcalciumspiegel bei Patienten, die Mimpara erhalten, engmaschig überwacht werden, insbesondere bei Patienten mit einer Vorgeschichte von Krampfanfällen.

Hypotonie und/oder Verschlechterung der Herzinsuffizienz

Bei Patienten mit einer beeinträchtigten kardialen Funktion wurde von Fällen von Hypotonie und/oder Verschlechterung der Herzinsuffizienz berichtet, bei denen ein kausaler Zusammenhang mit Cinacalcet nicht vollständig ausgeschlossen werden konnte und die möglicherweise durch die Verminderung der Serumcalciumspiegel hervorgerufen wurden (siehe Abschnitt 4.8).

Gleichzeitige Anwendung mit anderen Arzneimitteln

Mimpara sollte mit Vorsicht bei Patienten angewendet werden, die andere Arzneimittel erhalten, von denen bekannt ist, dass sie den Serumcalciumspiegel senken. Der Serumcalciumspiegel ist engmaschig zu überwachen (siehe Abschnitt 4.5).

Patienten, die Mimpara erhalten, sollten nicht mit Etelcalcetid behandelt werden. Eine gleichzeitige Anwendung kann zu einer schweren Hypokalzämie führen.

Allgemein

Wenn die PTH-Spiegel dauerhaft unter dem etwa 1,5-Fachen der oberen Grenze des Normbereichs (gemessen mit dem iPTH-Assay) gehalten werden, kann sich eine adynamische Knochenkrankung entwickeln. Falls bei Patienten unter einer Therapie mit Mimpara die PTH-Spiegel unter den empfohlenen Zielbereich absinken, muss die Dosis von Mimpara und/oder Vitamin D gesenkt oder die Therapie unterbrochen werden.

Testosteronspiegel

Bei Patienten mit terminaler Niereninsuffizienz liegen die Testosteronspiegel häufig unter dem Normbereich. In einer klinischen Studie mit erwachsenen dialysepflichtigen Patienten mit terminaler Niereninsuffizienz sanken nach einer 6-monatigen Behandlung die Spiegel freien Testosterons um 31,3 % (Median) bei Patienten, die mit Mimpara behandelt wurden, und um 16,3 % (Median) bei den mit Placebo behandelten Patienten. Eine offene Weiterführung dieser Studie zeigte keine weitere Verminderung der freien und der gesamten Testosteronkonzentration über einen Zeitraum von 3 Jahren bei Patienten, die mit Mimpara behandelt wurden. Die klinische Bedeutung

dieser Reduktionen des Serumtestosterons ist nicht bekannt.

Leberfunktionsstörung

Wegen der Wahrscheinlichkeit eines 2- bis 4-fach höheren Cinacalcet-Plasmaspiegels bei Patienten mit mäßiger bis schwerer Leberfunktionsstörung (Child-Pugh-Klassifikation) muss Mimpara bei diesen Patienten mit Vorsicht angewendet und die Behandlung engmaschig überwacht werden (siehe Abschnitte 4.2 und 5.2).

4.5 Wechselwirkungen mit anderen Arzneimitteln und sonstige Wechselwirkungen

Arzneimittel, von denen bekannt ist, dass sie den Calciumspiegel senken

Die gleichzeitige Anwendung von anderen Arzneimitteln, von denen bekannt ist, dass sie den Serumcalciumspiegel senken, und Mimpara kann zu einem erhöhten Risiko für eine Hypokalzämie führen (siehe Abschnitt 4.4). Patienten, die Mimpara erhalten, sollte kein Etelcalcetid gegeben werden (siehe Abschnitt 4.4).

Wirkung von anderen Arzneimitteln auf Cinacalcet

Cinacalcet wird teilweise durch das Enzym CYP3A4 metabolisiert. Die gleichzeitige Anwendung von 200 mg Ketoconazol zweimal täglich, einem starken Hemmstoff von CYP3A4, resultierte in einer ungefähr 2-fachen Erhöhung der Cinacalcet-Spiegel. Eine Dosisanpassung von Mimpara kann notwendig sein, wenn ein Patient, der Mimpara einnimmt, eine Therapie mit einem starken Hemmstoff (z. B. Ketoconazol, Itraconazol, Telithromycin, Voriconazol, Ritonavir) oder einem Induktor dieses Enzyms (z. B. Rifampicin) beginnt oder beendet.

In-vitro-Daten zeigen, dass Cinacalcet teilweise über das Enzym CYP1A2 metabolisiert wird. Rauchen induziert CYP1A2; es wurde beobachtet, dass die Clearance von Cinacalcet bei Rauchern 36–38 % höher ist als bei Nichtrauchern. Die Auswirkungen von CYP1A2-Hemmern (z. B. Fluvoxamin, Ciprofloxacin) auf die Cinacalcet-Plasmaspiegel wurden nicht untersucht. Eine Dosisanpassung kann notwendig sein, wenn ein Patient mit dem Rauchen beginnt oder aufhört oder wenn eine begleitende Behandlung mit einem starken CYP1A2-Hemmer initiiert oder beendet wird.

Calciumcarbonat

Die gleichzeitige Anwendung von Calciumcarbonat (1.500 mg Einmalgabe) veränderte die Pharmakokinetik von Cinacalcet nicht.

Sevelamer

Die gleichzeitige Anwendung von Sevelamer (2.400 mg 3-mal täglich) veränderte die Pharmakokinetik von Cinacalcet nicht.

Pantoprazol

Die gleichzeitige Anwendung von Pantoprazol (80 mg 1-mal täglich) veränderte die Pharmakokinetik von Cinacalcet nicht.

Wirkung von Cinacalcet auf andere Arzneimittel

Arzneimittel, die durch das Enzym P450 2D6 (CYP2D6) metabolisiert werden: Cinacalcet ist ein starker Hemmstoff von CYP2D6. Daher sind eventuell Dosisanpassungen gleichzeitig angewandeter Arzneimittel notwendig, falls Mimpara zusammen mit anderen individuell titrierten Arzneimitteln angewendet wird, die hauptsächlich über CYP2D6 metabolisiert werden und eine enge therapeutische Breite haben (z. B. Flecainid, Propafenon, Metoprolol, Desipramin, Nortriptylin, Clomipramin).

Desipramin: Die gleichzeitige Anwendung von 90 mg Cinacalcet einmal täglich und 50 mg Desipramin, einem trizyklischen Antidepressivum, das hauptsächlich über CYP2D6 metabolisiert wird, erhöhte die Desipramin-Exposition in schnellen CYP2D6-Metabolisierern signifikant um das 3,6-Fache (90 % KI 3,0; 4,4).

Dextromethorphan: Mehrfachdosen von 50 mg Cinacalcet erhöhten die AUC von 30 mg Dextromethorphan (hauptsächlich über CYP2D6 metabolisiert) in schnellen CYP2D6-Metabolisierern um das 11-Fache.

Warfarin: Orale Mehrfachdosen von Cinacalcet hatten keinen Einfluss auf die Pharmakokinetik und Pharmakodynamik von Warfarin (gemessen anhand der Prothrombin-Zeit und des Blutgerinnungsfaktors VII).

Das Fehlen einer Wirkung von Cinacalcet auf die Pharmakokinetik von R- und S-Warfarin und das Fehlen einer Autoinduktion bei Mehrfachdosierung bei Patienten deuten darauf hin, dass Cinacalcet kein Induktor von CYP3A4, CYP1A2 oder CYP2C9 beim Menschen ist.

Midazolam: Die gleichzeitige Anwendung von Cinacalcet (90 mg) und oral eingenommenem Midazolam (2 mg), einem CYP3A4- und CYP3A5-Substrat, veränderte die Pharmakokinetik von Midazolam nicht. Diese Daten weisen darauf hin, dass Cinacalcet die Pharmakokinetik jener Arzneimittel, die über CYP3A4 und CYP3A5 metabolisiert werden, wie z. B. bestimmte Immunsuppressiva (einschließlich Cyclosporin und Tacrolimus), nicht beeinflussen sollte.

4.6 Fertilität, Schwangerschaft und Stillzeit

Schwangerschaft

Es liegen keine klinischen Daten zur Anwendung von Cinacalcet bei Schwangeren vor. Tierexperimentelle Studien ergaben keine Hinweise auf direkte schädliche Wirkungen in Bezug auf Schwangerschaft, Geburt oder postnatale Entwicklung. In Studien mit trächtigen Ratten und Kaninchen wurden keine embryonalen/fötalen Toxizitäten beobachtet, mit Ausnahme eines verminderten fötalen Gewichtes bei Ratten in Dosen, die mit einer maternalen Toxizität in Verbindung gebracht werden (siehe Abschnitt 5.3). Mimpara sollte während der Schwangerschaft nur angewendet werden, wenn der potenzielle Nutzen das potenzielle Risiko für den Fötus rechtfertigt.

Stillzeit

Es ist nicht bekannt, ob Cinacalcet in die Muttermilch übergeht. Cinacalcet geht bei lactierenden Ratten in einem hohen Milch/

Plasma-Verhältnis in die Muttermilch über. Nach sorgfältiger Nutzen/Risiko-Analyse sollte eine Entscheidung darüber getroffen werden, ob das Stillen oder die Behandlung mit Mimpara zu unterbrechen ist.

Fertilität

Es liegen keine klinischen Daten in Bezug auf die Auswirkung von Cinacalcet auf die Fertilität vor. Tierexperimentelle Studien haben keine Auswirkungen auf die Fertilität gezeigt.

4.7 Auswirkungen auf die Verkehrstüchtigkeit und die Fähigkeit zum Bedienen von Maschinen

Mimpara kann einen großen Einfluss auf die Verkehrstüchtigkeit und die Fähigkeit zum Bedienen von Maschinen haben, da Schwindel und Krampfanfälle von Patienten, die dieses Arzneimittel eingenommen haben, berichtet wurden (siehe Abschnitt 4.4).

4.8 Nebenwirkungen

Zusammenfassung des Sicherheitsprofils

Sekundärer Hyperparathyreoidismus, Nebenschilddrüsenkarzinom und primärer Hyperparathyreoidismus

Basierend auf verfügbaren Daten von Patienten, die in Placebo-kontrollierten Studien und einarmigen Studien Cinacalcet erhielten, waren die am häufigsten berichteten Nebenwirkungen Übelkeit und Erbrechen. Übelkeit und Erbrechen waren bei der Mehrzahl der Patienten vorübergehend und mild bis mäßig im Schweregrad. Ein Abbruch der Therapie aufgrund von Nebenwirkungen war hauptsächlich auf Übelkeit und Erbrechen zurückzuführen.

Tabellarische Auflistung der Nebenwirkungen

Nebenwirkungen, die in Placebo-kontrollierten Studien und einarmigen Studien zumindest möglicherweise als mit der Cinacalcet-Behandlung, basierend auf einem „best-evidence assessment“ der Kausalität, in Zusammenhang stehend betrachtet wurden, werden nachfolgend entsprechend folgender Konvention aufgeführt: sehr häufig ($\geq 1/10$); häufig ($\geq 1/100$, $< 1/10$); gelegentlich ($\geq 1/1.000$, $< 1/100$); selten ($\geq 1/10.000$, $< 1/1.000$); sehr selten ($< 1/10.000$).

Siehe Tabelle auf Seite 5

Beschreibung ausgewählter Nebenwirkungen

Überempfindlichkeitsreaktionen

Überempfindlichkeitsreaktionen einschließlich Angioödem und Urtikaria sind nach Markteinführung von Mimpara beobachtet worden. Die Häufigkeit der einzelnen bevorzugten Bezeichnungen („preferred terms“), einschließlich Angioödem und Urtikaria, kann auf Grundlage der verfügbaren Daten nicht abgeschätzt werden.

Hypotonie und/oder Verschlechterung der Herzinsuffizienz

Im Rahmen der Überwachung der Arzneimittelsicherheit nach Markteinführung wurde von idiosynkratischen Fällen von Hypotonie und/oder Verschlechterung der Herzinsuffizienz bei mit Cinacalcet behandelten Patienten mit einer beeinträchtigten kardialen Funktion berichtet. Die Häufigkeit

Häufigkeit von Nebenwirkungen aus kontrollierten klinischen Studien und entsprechend den Erfahrungen nach Markteinführung:

| Systemorganklassen gemäß MedDRA | Häufigkeit | Nebenwirkungen |
|--|----------------|--|
| Erkrankungen des Immunsystems | Häufig* | Überempfindlichkeitsreaktionen |
| Stoffwechsel- und Ernährungsstörungen | Häufig | Anorexie Verminderter Appetit |
| Erkrankungen des Nervensystems | Häufig | Krampfanfälle [†] Schwindel Parästhesien Kopfschmerzen |
| Herzerkrankungen | Nicht bekannt* | Verschlechterung der Herzinsuffizienz [†] QT-Verlängerung und ventrikuläre Arrhythmien infolge einer Hypokalzämie [†] |
| Gefäßerkrankungen | Häufig | Hypotonie |
| Erkrankungen der Atemwege, des Brustraums und Mediastinums | Häufig | Infektion der oberen Atemwege Dyspnoe Husten |
| Erkrankungen des Gastrointestinaltrakts | Sehr häufig | Übelkeit Erbrechen |
| | Häufig | Dyspepsie Diarrhö Bauchschmerzen Oberbauchschmerzen Obstipation |
| Erkrankungen der Haut und des Unterhautzellgewebes | Häufig | Hautausschlag |
| Skelettmuskulatur-, Bindegewebs- und Knochenkrankungen | Häufig | Myalgie Muskelkrämpfe Rückenschmerzen |
| Allgemeine Erkrankungen und Beschwerden am Verabreichungsort | Häufig | Asthenie |
| Untersuchungen | Häufig | Hypokalzämie [†] Hyperkaliämie Verminderte Testosteronwerte [†] |

[†]siehe Abschnitt 4.4

*siehe Abschnitt „Beschreibung ausgewählter Nebenwirkungen“

kann auf Grundlage der verfügbaren Daten nicht abgeschätzt werden.

QT-Verlängerung und ventrikuläre Arrhythmie infolge einer Hypokalzämie

QT-Verlängerung und ventrikuläre Arrhythmie infolge einer Hypokalzämie sind nach Markteinführung von Mimpara beobachtet worden. Die Häufigkeit ist auf Grundlage der verfügbaren Daten nicht abschätzbar (siehe Abschnitt 4.4).

Kinder und Jugendliche

Die Sicherheit von Mimpara für die Behandlung des sekundären HPT bei dialysepflichtigen Kindern und Jugendlichen mit terminaler Niereninsuffizienz wurde in zwei randomisierten kontrollierten Studien und einer einarmigen Studie untersucht (siehe Abschnitt 5.1). Unter allen pädiatrischen Patienten, die Cinacalcet im Rahmen von klinischen Studien erhalten haben, hatten insgesamt 19 Patienten (24,1 %; 64,5 pro 100 Patientenjahre) mindestens ein unerwünschtes Ereignis von Hypokalzämie. Ein tödlicher Ausgang wurde bei einem Studienpatienten mit schwerer Hypokalzämie in einer pädiatrischen klinischen Studie berichtet (siehe Abschnitt 4.4).

Mimpara sollte bei Kindern und Jugendlichen nur dann angewendet werden, wenn der mögliche Nutzen das mögliche Risiko rechtfertigt.

Meldung des Verdachts auf Nebenwirkungen

Die Meldung des Verdachts auf Nebenwirkungen nach der Zulassung ist von großer Wichtigkeit. Sie ermöglicht eine kontinuierliche Überwachung des Nutzen-Risiko-Verhältnisses des Arzneimittels. Angehörige von Gesundheitsberufen sind aufgefordert, jeden Verdachtsfall einer Nebenwirkung dem

Bundesinstitut für Arzneimittel und Medizinprodukte,
Abt. Pharmakovigilanz,
Kurt-Georg-Kiesinger-Allee 3,
D-53175 Bonn,
Website: <http://www.bfarm.de>
anzuzeigen.

4.9 Überdosierung

Dosiseinstellungen bis zu 300 mg einmal täglich wurden bei erwachsenen dialysepflichtigen Patienten ohne unerwünschten Ausgang angewendet. Eine Tagesdosis von 3,9 mg/kg wurde bei einem pädiatrischen dialysepflichtigen Patienten im Rahmen einer klinischen Studie angewendet mit nachfolgenden milden Bauchschmerzen, milder Übelkeit und mildem Erbrechen.

Die Überdosierung von Mimpara kann zu Hypokalzämie führen. Im Falle einer Überdosierung sollten eine Beobachtung der Patienten auf Anzeichen und Symptome einer Hypokalzämie und eine symptomatische und unterstützende Behandlung erfol-

gen. Da Cinacalcet stark an Proteine bindet, ist die Hämodialyse keine effektive Behandlung bei Überdosierung.

5. PHARMAKOLOGISCHE EIGENSCHAFTEN

5.1 Pharmakodynamische Eigenschaften

Pharmakotherapeutische Gruppe: Calciumhomöostase, Nebenschilddrüsenhormon-Antagonisten. ATC-Code: H05BX01

Wirkmechanismus

Der Calcium-sensitive Rezeptor auf der Oberfläche der Hauptzellen der Nebenschilddrüse ist der Schlüsselregulator für die Parathormon-Sekretion. Cinacalcet ist ein calcimimetisch wirksames Agens, welches die Parathormonspiegel direkt durch Erhöhung der Empfindlichkeit des Calciumsensitiven Rezeptors gegenüber extrazellulärem Calcium erniedrigt. Die Reduktion des PTH-Spiegels korreliert mit einer gleichzeitigen Senkung der Serumcalciumspiegel.

Die Reduktion der PTH-Spiegel korreliert mit der Cinacalcet-Konzentration.

Nach Erreichen eines Fließgleichgewichtes bleiben die Serumcalciumkonzentrationen über das gesamte Dosierungsintervall konstant.

Sekundärer Hyperparathyreoidismus

Erwachsene

Es wurden drei sechsmontatige, doppelblinde, Placebo-kontrollierte klinische Studien an dialysepflichtigen Patienten mit terminaler Niereninsuffizienz durchgeführt, die einen unkontrollierten sekundären HPT aufwiesen (n = 1.136). Die demographischen und die Ausgangscharakteristika waren repräsentativ für die Dialysepatienten-Population mit sekundärem HPT. Die mittleren iPTH-Ausgangskonzentrationen in den drei Studien lagen bei 733 und 683 pg/ml (77,8 und 72,4 pmol/l) für die Cinacalcet- bzw. die Placebogruppen. 66 % der Patienten erhielten bei Studienstart Vitamin D, und mehr als 90 % erhielten Phosphatbinder. Signifikante Reduktionen bei iPTH, Calcium-Phosphat-Produkt (Ca x P) im Serum, Calcium und Phosphat wurden bei der mit Cinacalcet behandelten Patientengruppe im Vergleich zu den mit Placebo behandelten Patienten, welche die Standardtherapie erhielten, beobachtet. Die Resultate waren in den drei Studien konsistent. In den einzelnen Studien wurde der primäre Endpunkt (Anteil der Patienten mit einem iPTH ≤ 250 pg/ml (≤ 26,5 pmol/l)) von 41 %, 46 % und 35 % der Patienten erreicht, die Cinacalcet erhielten, verglichen mit 4 %, 7 % und 6 % der Patienten, die Placebo erhielten. Ungefähr 60 % der mit Cinacalcet behandelten Patienten erreichten eine ≥ 30%ige Reduktion der iPTH-Spiegel. Dieser Effekt war über das Spektrum der Ausgangs-iPTH-Spiegel hinweg konsistent. Die mittlere Verminderung von Ca x P im Serum, Calcium bzw. Phosphat lag bei 14 %, 7 % bzw. 8 %.

Die Reduktionen von iPTH und Ca x P konnten über einen Behandlungszeitraum von bis zu 12 Monaten aufrechterhalten werden. Cinacalcet senkte iPTH und Ca x P sowie Calcium- und Phosphatspie-

gel ab, unabhängig vom Ausgangs-iPTH- oder -Ca × P-Spiegel, von der Art der Dialyse (Peritonealdialyse versus Hämodialyse), von der Dauer der Dialyse und davon, ob Vitamin D angewendet wurde oder nicht.

Die Reduktionen der PTH-Spiegel waren mit einer nicht-signifikanten Reduktion der Marker für den Knochenmetabolismus (knochenspezifische alkalische Phosphatase, N-Telopeptid, Knochenumsatz und Knochenfibrose) assoziiert. In einer Post-hoc-Analyse gepoolter Daten aus klinischen Studien über 6 und 12 Monate waren die Kaplan-Meier-Schätzer für Knochenbrüche und Parathyreoidektomien in der Cinacalcet-Gruppe niedriger als in der Kontrollgruppe.

Klinische Studien bei nicht-dialysepflichtigen Patienten mit chronischer Niereninsuffizienz und sekundärem Hyperparathyreoidismus weisen darauf hin, dass Cinacalcet die PTH-Spiegel in einem ähnlichen Ausmaß reduziert wie bei dialysepflichtigen Patienten mit terminaler Niereninsuffizienz und sekundärem Hyperparathyreoidismus. Jedoch wurden Wirksamkeit, Sicherheit, optimale Dosis und Behandlungsziele nicht bei der Behandlung von Prä-dialysepatienten mit Nierenversagen untersucht. Diese Studien zeigen, dass Patienten mit chronischer Niereninsuffizienz, die nicht dialysepflichtig sind und mit Cinacalcet behandelt wurden, ein erhöhtes Risiko für eine Hypokalzämie im Vergleich zu den mit Cinacalcet behandelten dialysepflichtigen Patienten mit terminaler Niereninsuffizienz haben. Dies kann auf niedrigere Ausgangswerte der Calciumspiegel und/oder auf eine vorhandene Nieren-Restfunktion zurückzuführen sein.

EVOLVE (EValuation Of Cinacalcet Therapy to Lower CardioVascular Events) war eine randomisierte, doppelblinde klinische Studie, welche Cinacalcet versus Placebo bezüglich der Reduktion des Gesamtmortalitätsrisikos und kardiovaskulärer Ereignisse bei 3.883 Dialysepatienten mit sekundärem HPT und chronischer Niereninsuffizienz evaluierte. Die Studie erreichte nicht ihr primäres Ziel, eine Reduktion des Risikos der Gesamtmortalität oder von kardiovaskulären Ereignissen einschließlich Myokardinfarkt, Hospitalisierung aufgrund instabiler Angina, Herzversagen oder eines peripheren vaskulären Ereignisses nachzuweisen (HR 0,93; 95 % KI: 0,85; 1,02; p = 0,112). In einer Sekundäranalyse betrug die Hazard Ratio für den primären zusammengesetzten Endpunkt 0,88 (95 % KI: 0,79; 0,97) nach Bereinigung entsprechend den Ausgangscharakteristika.

Kinder und Jugendliche

Die Wirksamkeit und Sicherheit von Cinacalcet für die Behandlung des sekundären HPT bei dialysepflichtigen Kindern und Jugendlichen mit terminaler Niereninsuffizienz wurden in zwei randomisierten kontrollierten Studien und einer einarmigen Studie untersucht.

Studie 1 war eine doppelblinde, Placebo-kontrollierte Studie, in der 43 Patienten im Alter von 6 bis < 18 Jahren randomisiert wurden, um entweder Cinacalcet (n = 22) oder Placebo (n = 21) zu erhalten. Die Studie bestand aus einer 24-wöchigen Dosistiationsphase, gefolgt von einer 6-wöchi-

gen Wirksamkeitsbewertungsphase (efficacy assessment phase; EAP) sowie einer 30-wöchigen offenen Verlängerung. Das mittlere Alter zu Studienbeginn lag bei 13 (Bereich 6 bis 18) Jahren. Die Mehrheit der Patienten (91 %) nahm zu Studienbeginn Vitamin D ein. Die mittlere (SD) iPTH-Konzentration zu Studienbeginn lag bei 757,1 (440,1) pg/ml in der Cinacalcetgruppe und bei 795,8 (537,9) pg/ml in der Placebogruppe. Die mittlere (SD) korrigierte Gesamt-Serumcalciumkonzentration lag zu Studienbeginn bei 9,9 (0,5) mg/dl in der Cinacalcetgruppe und bei 9,9 (0,6) mg/dl in der Placebogruppe. Die mittlere maximale Tagesdosis von Cinacalcet lag bei 1,0 mg/kg/Tag.

Der Anteil der Patienten, der den primären Endpunkt (≥ 30 % Verringerung des mittleren Plasma-iPTH während der EAP seit Studienbeginn: Wochen 25 bis 30) erreicht hat, lag bei 55 % in der Cinacalcetgruppe und bei 19,0 % in der Placebogruppe (p = 0,02). Die mittleren Serumcalciumwerte während der EAP lagen bei der Cinacalcet-Behandlungsgruppe im Normbereich. Diese Studie wurde wegen eines Todesfalls aufgrund schwerer Hypokalzämie in der Cinacalcetgruppe vorzeitig abgebrochen (siehe Abschnitt 4.8).

Studie 2 war eine offene Studie, in der 55 Patienten im Alter von 6 bis < 18 Jahren (13 Jahre im Mittel) randomisiert wurden, um entweder Cinacalcet zusätzlich zur Standardtherapie (standard of care, SOC) (n = 27) oder SOC allein (n = 28) zu erhalten. Die Mehrheit der Patienten (75 %) nahm zu Studienbeginn Vitamin D ein. Die mittleren (SD) iPTH-Konzentrationen lagen zu Studienbeginn bei 946 (635) pg/ml in der Cinacalcet + SOC-Gruppe und bei 1.228 (732) pg/ml in der SOC-Gruppe. Die mittleren (SD) korrigierten Gesamt-Serumcalciumkonzentrationen lagen zu Studienbeginn bei 9,8 (0,6) mg/dl in der Cinacalcet + SOC-Gruppe und bei 9,8 (0,6) mg/dl in der SOC-Gruppe. 25 Patienten erhielten mindestens eine Dosis Cinacalcet, und die mittlere maximale Tagesdosis von Cinacalcet lag bei 0,55 mg/kg/Tag. Die Studie erreichte nicht ihren primären Endpunkt (≥ 30 % Verringerung des mittleren Plasma-iPTH während der EAP seit Studienbeginn: Wochen 17 bis 20). Eine Verringerung des mittleren Plasma-iPTH um ≥ 30 % wurde seit Studienbeginn während der EAP bei 22 % der Patienten in der Cinacalcet + SOC-Gruppe und bei 32 % der Patienten in der SOC-Gruppe erreicht.

Studie 3 war eine 26-wöchige, offene einarmige Studie zur Sicherheit bei Patienten im Alter von 8 Monaten bis < 6 Jahren (mittleres Alter 3 Jahre). Patienten, die Begleitmedikation erhielten, die dafür bekannt ist, das korrigierte QT-Intervall zu verlängern, waren von der Studie ausgeschlossen. Das mittlere Trockengewicht lag bei Studienbeginn bei 12 kg. Die Anfangsdosis von Cinacalcet lag bei 0,20 mg/kg. Die Mehrheit der Patienten (89 %) nahm zu Studienbeginn Vitamin D ein.

17 Patienten erhielten mindestens eine Dosis von Cinacalcet, und 11 schlossen mindestens 12 Behandlungswochen ab.

Keiner aus der Altersklasse 2–5 Jahre hatte ein korrigiertes Serumcalcium < 8,4 mg/dl (2,1 mmol/l). Die iPTH-Konzentrationen waren seit Studienbeginn bei 71 % (12 von 17) der Patienten in der Studie um ≥ 30 % verringert.

Nebenschilddrüsenkarzinom und primärer Hyperparathyreoidismus

In einer Studie erhielten 46 erwachsene Patienten (29 mit Nebenschilddrüsenkarzinom und 17 mit primärem HPT und schwerer Hyperkalzämie, bei denen eine Parathyreoidektomie fehlgeschlagen oder kontraindiziert war) Cinacalcet für bis zu 3 Jahre (im Mittel 328 Tage für Patienten mit Nebenschilddrüsenkarzinom und im Mittel 347 Tage für Patienten mit primärem HPT). Cinacalcet wurde in Dosen von 30 mg zweimal täglich bis zu 90 mg viermal täglich angewendet. Der primäre Endpunkt der Studie war die Reduktion der Serumcalciumwerte um ≥ 1 mg/dl (≥ 0,25 mmol/l). Bei Patienten mit Nebenschilddrüsenkarzinom sank der mittlere Serumcalciumspiegel von 14,1 mg/dl auf 12,4 mg/dl (3,5 mmol/l auf 3,1 mmol/l), während bei Patienten mit primärem HPT der Serumcalciumspiegel von 12,7 mg/dl auf 10,4 mg/dl (3,2 mmol/l auf 2,6 mmol/l) sank. 18 der 29 Patienten mit Nebenschilddrüsenkarzinom (62 %) und 15 der 17 Patienten mit primärem HPT (88 %) erreichten eine Reduktion der Serumcalciumwerte um ≥ 1 mg/dl (≥ 0,25 mmol/l).

In einer Placebo-kontrollierten Studie über 28 Wochen wurden 67 erwachsene Patienten mit primärem HPT eingeschlossen, welche die Kriterien für eine Parathyreoidektomie, basierend auf korrigiertem Gesamt-Serumcalcium [$> 11,3$ mg/dl (2,82 mmol/l)], aber $\leq 12,5$ mg/dl (3,12 mmol/l)], erfüllten, bei denen jedoch keine Parathyreoidektomie durchführbar war. Cinacalcet wurde mit einer Anfangsdosis von 30 mg zweimal täglich angewendet und titriert, um die korrigierte Gesamt-Serumcalciumkonzentration im Normbereich zu halten. Ein signifikant höherer Prozentsatz von Cinacalcet-behandelten Patienten erreichte eine mittlere korrigierte Gesamt-Serumcalciumkonzentration von $\leq 10,3$ mg/dl (2,57 mmol/l) und eine Abnahme um ≥ 1 mg/dl (0,25 mmol/l) vom Ausgangswert der mittleren korrigierten Gesamt-Serumcalciumkonzentration im Vergleich zu den Placebo-behandelten Patienten (75,8 % versus 0 % bzw. 84,8 % versus 5,9 %).

5.2 Pharmakokinetische Eigenschaften

Resorption

Nach oraler Anwendung von Mimpara werden die maximalen Cinacalcet-Plasmakonzentrationen nach etwa 2 bis 6 Stunden erreicht. Die absolute Bioverfügbarkeit von Cinacalcet wird im Studienvergleich bei nüchternen Patienten mit etwa 20–25 % angenommen. Die Einnahme von Mimpara mit Nahrungsmitteln führt zu einer ungefähr 50–80 %igen Erhöhung der Bioverfügbarkeit von Cinacalcet. Die Cinacalcet-Plasmakonzentrationen steigen gleichermaßen unabhängig vom Fettgehalt einer Mahlzeit.

Bei Dosierungen über 200 mg war die Resorption, wahrscheinlich aufgrund schlechter Löslichkeit, gesättigt.

Verteilung

Das Verteilungsvolumen ist hoch (ca. 1.000 Liter), was auf eine umfangreiche Verteilung hinweist. Cinacalcet wird zu ca. 97 % an Plasmaproteine gebunden und verteilt sich minimal in die roten Blutkörperchen.

Nach der Resorption fällt die Cinacalcet-Konzentration zweiphasig ab, mit einer initialen Halbwertszeit von ca. 6 Stunden und einer terminalen Halbwertszeit von 30 bis 40 Stunden. Das Fließgleichgewicht des Cinacalcet-Spiegels wird innerhalb von 7 Tagen bei einer minimalen Akkumulation erreicht. Die Pharmakokinetik von Cinacalcet verändert sich im Laufe der Zeit nicht.

Biotransformation

Cinacalcet wird durch mehrere Enzyme metabolisiert, vorwiegend durch CYP3A4 und CYP1A2 (der Einfluss von CYP1A2 wurde klinisch nicht untersucht). Die wichtigsten zirkulierenden Metaboliten sind inaktiv.

Basierend auf *in-vitro*-Daten ist Cinacalcet ein starker Inhibitor von CYP2D6, ist aber in den Konzentrationen, die klinisch erreicht werden, weder ein Inhibitor für andere CYP-Enzyme, einschließlich CYP1A2, CYP2C8, CYP2C9, CYP2C19 und CYP3A4, noch ein Induktor von CYP1A2, CYP2C19 und CYP3A4.

Elimination

Nach Anwendung einer radioaktiv markierten Dosis von 75 mg bei gesunden Probanden wurde Cinacalcet schnell und umfangreich durch Oxidation mit nachfolgender Konjugation metabolisiert. Die renale Exkretion der Metaboliten war der vorherrschende Eliminationsweg der Radioaktivität. Ungefähr 80 % der Dosis wurden im Urin, 15 % in den Fäzes wiedergefunden.

Linearität/Nicht-Linearität

Die AUC und C_{max} von Cinacalcet steigen ungefähr linear innerhalb des Dosierungsbereichs von 30 bis 180 mg einmal täglich.

Pharmakokinetische/pharmakodynamische Zusammenhänge

Bald nach Anwendung beginnt das PTH bis zu einem Nadir bei ungefähr 2 bis 6 Stunden nach Anwendung abzufallen, korrespondierend mit C_{max} von Cinacalcet. Anschließend, wenn die Cinacalcet-Spiegel abzufallen beginnen, steigen die PTH-Spiegel bis 12 Stunden nach Anwendung. Die PTH-Absenkung bleibt anschließend ungefähr konstant bis zum Ende des einmal täglichen Dosierungsintervalls. In klinischen Studien mit Mimpara wurden PTH-Spiegel am Ende des Dosierungsintervalls gemessen.

Ältere Patienten: Es konnten keine klinisch relevanten Unterschiede in der Pharmakokinetik von Cinacalcet in Bezug auf das Alter der Patienten gefunden werden.

Niereninsuffizienz: Das pharmakokinetische Profil von Cinacalcet bei Patienten mit milder, mäßiger oder schwerer Niereninsuffizienz und bei Patienten unter Hämodialyse oder Peritonealdialyse ist vergleichbar mit dem gesunder Probanden.

Leberinsuffizienz: Milde Leberfunktionsstörungen beeinflussen die Pharmakokine-

tik von Cinacalcet nicht merklich. Im Vergleich zu Probanden mit normaler Leberfunktion ist die durchschnittliche AUC von Cinacalcet bei Patienten mit mäßiger Leberfunktionsstörung ungefähr zweimal höher und bei Patienten mit schwerer Leberfunktionsstörung ungefähr viermal höher. Die mittlere Halbwertszeit von Cinacalcet ist bei Patienten mit mäßiger bzw. schwerer Leberfunktionsstörung um 33 % bzw. 70 % verlängert. Die Proteinbindung von Cinacalcet wird durch eine Störung der Leberfunktion nicht beeinflusst. Da die Dosen für jeden Patienten auf Basis von Sicherheits- und Wirksamkeitsparametern titriert werden, ist keine zusätzliche Dosisanpassung für Patienten mit Leberfunktionsstörung erforderlich (siehe Abschnitte 4.2 und 4.4).

Geschlecht: Die Clearance von Cinacalcet kann bei Frauen niedriger sein als bei Männern. Da die Dosen für jeden Patienten titriert werden, ist keine zusätzliche Anpassung der Dosis nach Geschlecht erforderlich.

Kinder und Jugendliche: Die Pharmakokinetik von Cinacalcet wurde bei pädiatrischen dialysepflichtigen Patienten mit terminaler Niereninsuffizienz im Alter von 3 bis 17 Jahren untersucht. Nach einmal täglich angewendeten oralen Einzel- und Mehrfachdosen von Cinacalcet waren die Cinacalcet-Konzentrationen im Plasma (C_{max} und AUC-Werte nach Normalisierung entsprechend Dosis und Gewicht) den bei erwachsenen Patienten beobachteten Werten ähnlich.

Eine pharmakokinetische Populationsanalyse wurde durchgeführt, um den Einfluss der demographischen Charakteristika zu untersuchen. Diese Analyse zeigte keinen signifikanten Einfluss des Alters, des Geschlechts, der ethnischen Zugehörigkeit, der Körperoberfläche und des Körpergewichts auf die Pharmakokinetik von Cinacalcet.

Rauchen: Die Clearance von Cinacalcet ist bei Rauchern höher als bei Nichtrauchern, möglicherweise aufgrund der Induktion eines CYP1A2-vermittelten Metabolismus. Eine Dosisanpassung kann notwendig sein, wenn ein Patient mit dem Rauchen beginnt oder aufhört, da sich dadurch die Cinacalcet-Plasmaspiegel verändern können.

5.3 Präklinische Daten zur Sicherheit

Cinacalcet hat sich bei Kaninchen als nicht-teratogen erwiesen, wenn es in einer Dosis – berechnet auf der Basis der AUC – angewendet wurde, die 0,4-mal so hoch war wie die maximale humantherapeutische Dosis bei sekundärem Hyperparathyreoidismus (180 mg täglich). Die nicht-teratogene Dosis bei Ratten betrug das 4,4-Fache der maximalen Dosis bei sekundärem Hyperparathyreoidismus, berechnet auf der Basis der AUC. Bei einer Exposition entsprechend dem bis zu 4-Fachen der durch eine humantherapeutische Dosis von 180 mg/Tag erreichten Exposition waren keine Auswirkungen auf die Fertilität von Männchen und Weibchen zu verzeichnen (die Sicherheitsgrenzen bei der kleinen Patientenpopulation, die täglich eine maximale klinische Dosis von 360 mg erhielt, ent-

sprechen ungefähr der Hälfte der obengenannten Werte).

Bei trächtigen Ratten wurde eine leichte Erniedrigung des Körpergewichts und der Nahrungsaufnahme bei der Anwendung der Höchstdosis beobachtet. Ein reduziertes fötales Gewicht wurde bei Ratten bei solchen Dosen festgestellt, bei denen die Muttertiere eine schwere Hypokalzämie aufwiesen. Es wurde gezeigt, dass Cinacalcet bei Kaninchen die Plazentaschranke überschreitet.

Cinacalcet zeigte kein genotoxisches oder karzinogenes Potenzial. Die Sicherheitsgrenzen aus toxikologischen Studien sind – aufgrund der dosislimitierenden Hypokalzämie, die im Tiermodell beobachtet wurde – eng. Grauer Star und Linseneintrübungen wurden in den chronischen Toxizitäts- und Kanzerogenitätsstudien bei Nagern beobachtet. Diese wurden jedoch nicht in Studien bei Hunden und Affen oder in klinischen Studien beobachtet, bei denen die Entstehung von grauem Star überwacht wurde. Es ist bekannt, dass grauer Star bei Nagern infolge einer Hypokalzämie auftritt.

Bei *in-vitro*-Studien wurde festgestellt, dass die IC₅₀-Werte für den Serotonin-Transporter bzw. die ATP-abhängigen Kaliumkanäle 7- bzw. 12-fach höher waren als der unter den gleichen experimentellen Bedingungen gemessene EC₅₀-Wert für den Calciumsensitiven Rezeptor. Die klinische Relevanz ist unbekannt, es kann jedoch nicht vollständig ausgeschlossen werden, dass Cinacalcet das Potenzial besitzt, auf diese sekundären Parameter zu wirken.

In Toxizitätsstudien wurde bei jungen Hunden Tremor infolge verringerten Serumcalciums, Übelkeit, verringertes Körpergewicht und Körpergewichtszunahme, verringerte Masse an roten Blutkörperchen, leichte Erniedrigung der Parameter in der Knochendichtemessung, reversible Erweiterung der Wachstumsfugen der langen Knochen sowie histologische lymphoide Veränderungen (beschränkt auf die Thoraxhöhle und zurückzuführen auf chronisches Erbrechen) beobachtet. Jede dieser Wirkungen wurde beobachtet bei einer systemischen Exposition (auf Basis einer AUC), die der humantherapeutischen Exposition bei Patienten bei maximaler Dosis für sekundären HPT ungefähr äquivalent war.

6. PHARMAZEUTISCHE ANGABEN

6.1 Liste der sonstigen Bestandteile

Granulat

- Vorverkleisterte Stärke (Mais)
- Mikrokristalline Cellulose
- Povidon
- Crospovidon
- Siliciumdioxid zur dentalen Anwendung

Kapsel

- Druckfarbe: Eisen(II,III)-oxid; Schellack; Propylenglycol

Mimpara 1 mg Granulat zur Entnahme aus Kapseln

- Gelatine
- Eisen(III)-hydroxid-oxid x H₂O (E 172)
- Indigocarmin (E 132)
- Titandioxid (E 171)

Mimpara 2,5 mg Granulat zur Entnahme aus Kapseln

Gelatine
Eisen(III)-hydroxid-oxid × H₂O (E 172)
Titandioxid (E 171)

Mimpara 5 mg Granulat zur Entnahme aus Kapseln

Gelatine
Indigocarmin (E 132)
Titandioxid (E 171)

6.2 Inkompatibilitäten

Nicht zutreffend.

6.3 Dauer der Haltbarkeit

4 Jahre

6.4 Besondere Vorsichtsmaßnahmen für die Aufbewahrung

Für dieses Arzneimittel sind keine besonderen Lagerungsbedingungen erforderlich.

6.5 Art und Inhalt des Behältnisses

Das Granulat wird zur Entnahme aus Kapseln zur Verfügung gestellt. Siehe Abschnitt 6.1.

Die Kapseln werden in Flaschen aus HDPE mit einer Folien-Induktionsversiegelung und einem kindergesicherten Verschluss aus Polypropylen, in einem Umkarton verpackt, zur Verfügung gestellt. Jede Flasche enthält 30 Kapseln.

6.6 Besondere Vorsichtsmaßnahmen für die Beseitigung

Nicht verwendetes Arzneimittel oder Abfallmaterial ist entsprechend den nationalen Anforderungen zu beseitigen.

7. INHABER DER ZULASSUNG

Amgen Europe B.V.
Minervum 7061
4817 ZK Breda
Niederlande

8. ZULASSUNGSNUMMERN

EU/1/04/292/013–1 mg Granulat zur Entnahme aus Kapseln
EU/1/04/292/014–2,5 mg Granulat zur Entnahme aus Kapseln
EU/1/04/292/015–5 mg Granulat zur Entnahme aus Kapseln

9. DATUM DER ERTEILUNG DER ZULASSUNG/VERLÄNGERUNG DER ZULASSUNG

Datum der Erteilung der Zulassung:
22. Oktober 2004
Datum der letzten Verlängerung der Zulassung:
23. September 2009

10. STAND DER INFORMATION

Januar 2020

Ausführliche Informationen zu diesem Arzneimittel sind auf den Internetseiten der Europäischen Arzneimittel-Agentur <http://www.ema.europa.eu/> verfügbar.

11. VERSCHREIBUNGSSTATUS/ APOTHEKENPFLICHT

Verschreibungspflichtig

12. PACKUNGSGRÖSSEN IN DEUTSCHLAND

Flasche mit 30 Kapseln

13. KONTAKTADRESSE IN DEUTSCHLAND

AMGEN GmbH
Riesstraße 24
80992 München
Tel.: 089 149096 0
Fax: 089 149096 2000
www.amgen.de

MedInfo-Hotline: 0800 - 264 36 44
medinfo.amgen.de

Zentrale Anforderung an:

Rote Liste Service GmbH

Fachinfo-Service

Mainzer Landstraße 55
60329 Frankfurt